



ТЕРРИТОРИАЛЬНЫЙ ОРГАН  
ФЕДЕРАЛЬНОЙ СЛУЖБЫ  
ГОСУДАРСТВЕННОЙ СТАТИСТИКИ  
ПО ВОРОНЕЖСКОЙ ОБЛАСТИ

# СОСТОЯНИЕ СЕЛЬСКОГО ХОЗЯЙСТВА

январь – сентябрь 2024 года

28.10.2024

Комментарий

# СОДЕРЖАНИЕ

Производство продукции сельского хозяйства	3
Поголовье скота и птицы в хозяйствах всех категорий	4
Структура поголовья скота и птицы по категориям хозяйств	5
Производство продукции животноводства в хозяйствах всех категорий	6
Структура продукции животноводства по категориям хозяйств	7
Производство продукции животноводства в сельскохозяйственных организациях	8
Производство продукции растениеводства в хозяйствах всех категорий	11
Структура продукции растениеводства по категориям хозяйств	12
Урожайность сельскохозяйственных культур в сельскохозяйственных организациях	13

# ПРОИЗВОДСТВО ПРОДУКЦИИ СЕЛЬСКОГО ХОЗЯЙСТВА

ВОРОНЕЖСТАТ

в процентах к соответствующему периоду предыдущего года



январь – сентябрь 2024 г.

Объем производства  
продукции  
сельского хозяйства

**198,9**  
млрд рублей

в % к январю –  
сентябрю 2023 г.

**96,5**



# ПОГОЛОВЬЕ СКОТА И ПТИЦЫ В ХОЗЯЙСТВАХ ВСЕХ КАТЕГОРИЙ

на конец сентября, тысяч голов

ВОРОНЕЖСТАТ

январь – сентябрь 2024 г.  
в % к январю – сентябрю 2023 г.



Крупный рогатый скот **93,7**



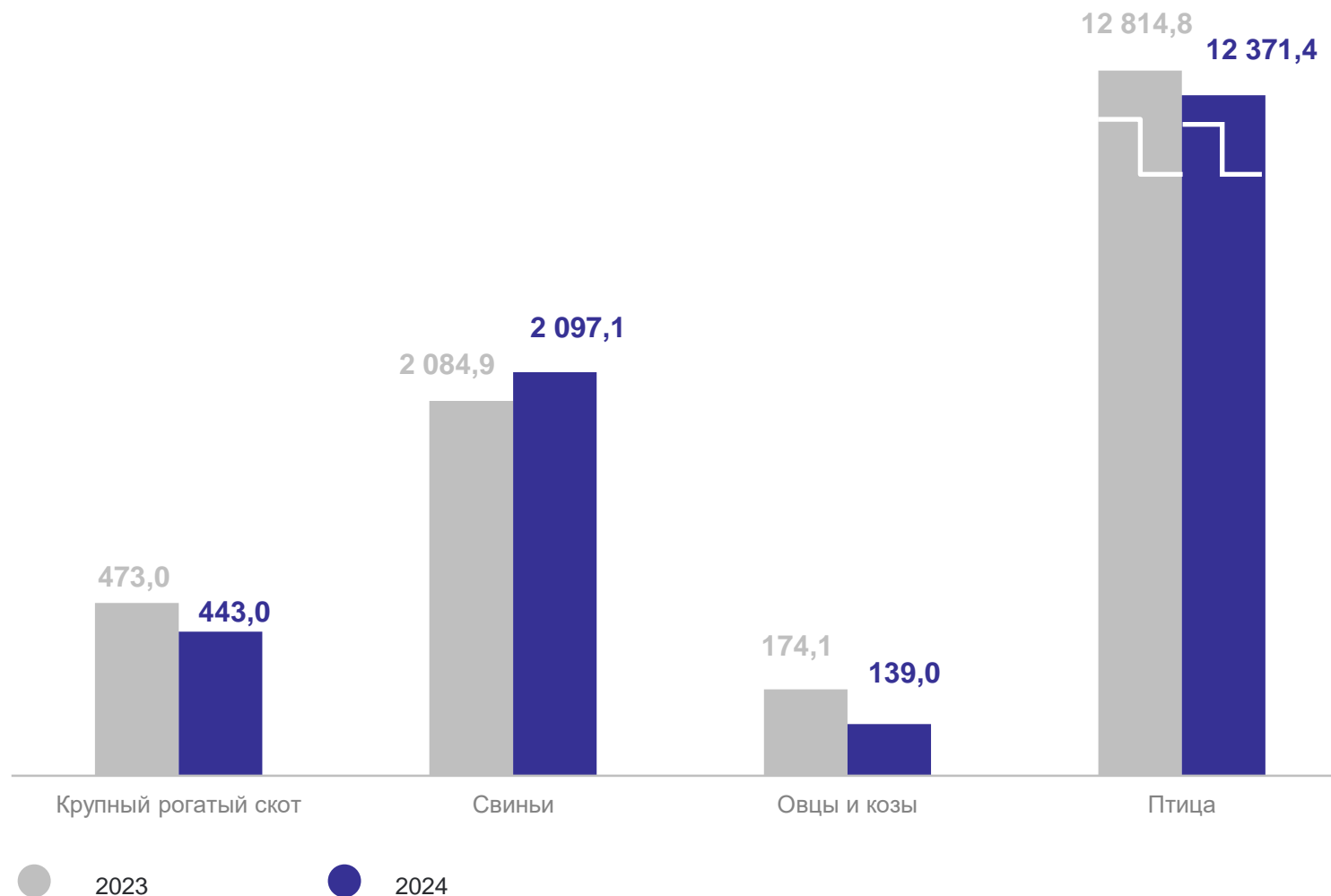
Свиньи **100,6**



Овцы и козы **79,9**



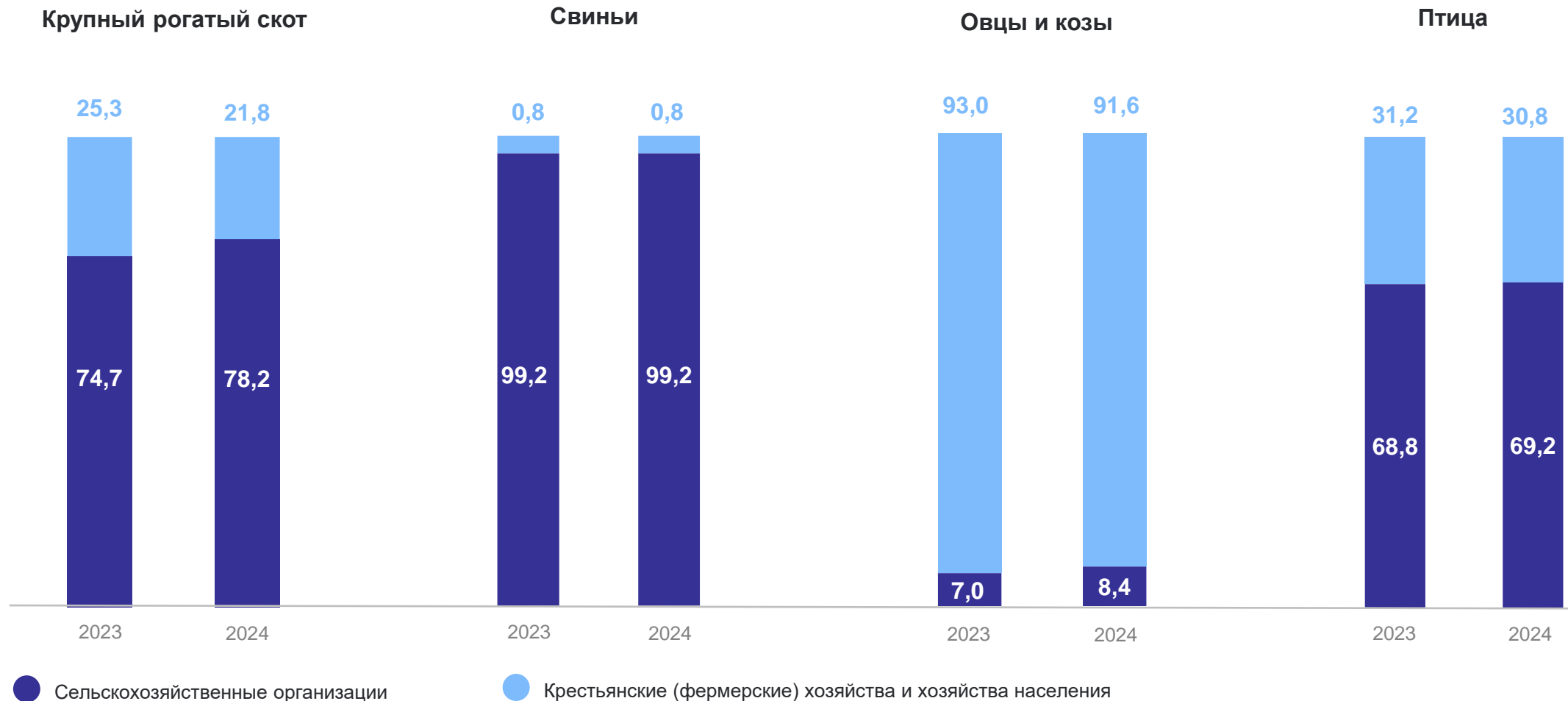
Птица **96,5**



# СТРУКТУРА ПОГОЛОВЬЯ СКОТА И ПТИЦЫ ПО КАТЕГОРИЯМ ХОЗЯЙСТВ

на конец сентября 2024 г., в процентах к итогу

ВОРОНЕЖСТАТ



# ПРОИЗВОДСТВО ПРОДУКЦИИ ЖИВОТНОВОДСТВА В ХОЗЯЙСТВАХ ВСЕХ КАТЕГОРИЙ

ТЫСЯЧ ТОНН

ВОРОНЕЖСТАТ

январь – сентябрь 2024 г.  
в % к январю – сентябрю 2023 г.



Скот и птица на убой  
(в живом весе)

98,5



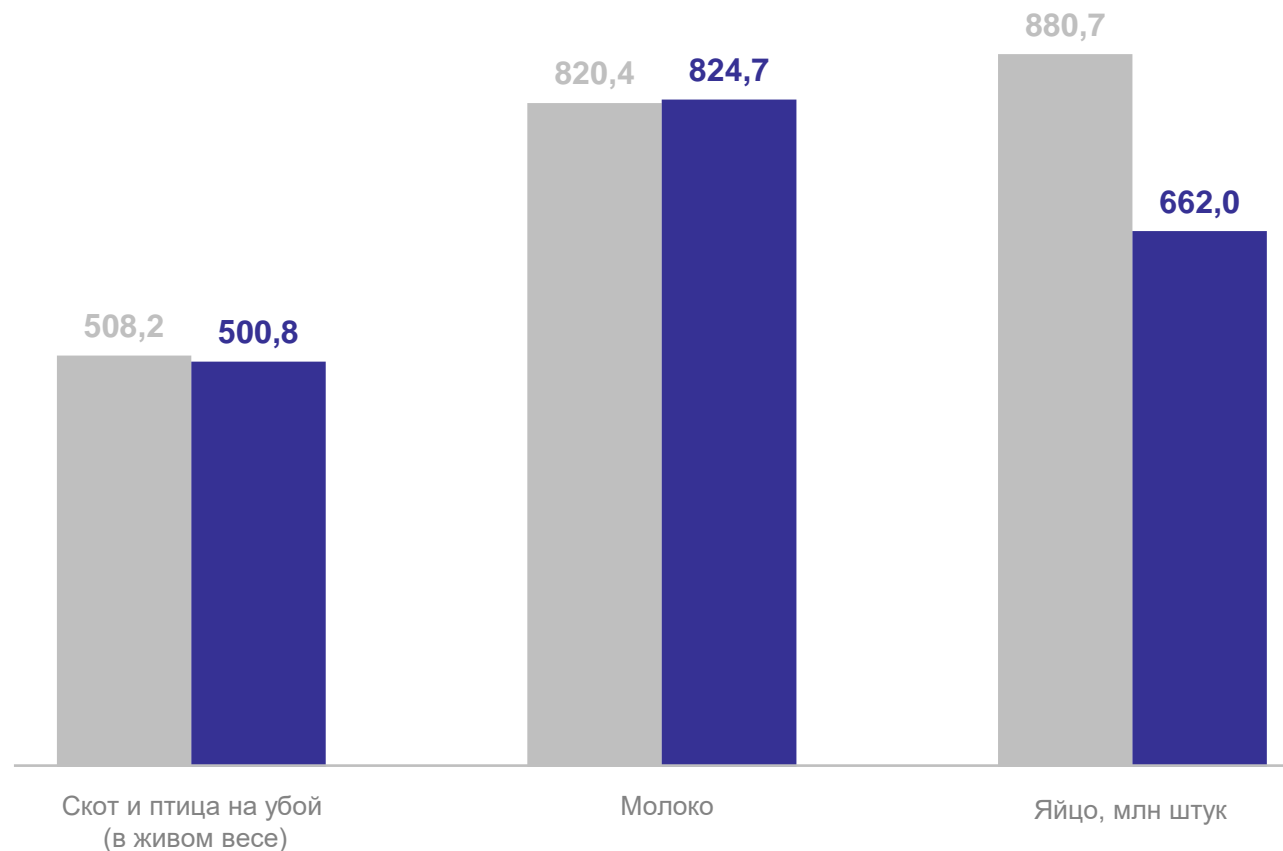
Молоко

100,5



Яйцо, млн штук

75,2



Январь – сентябрь 2023 г.

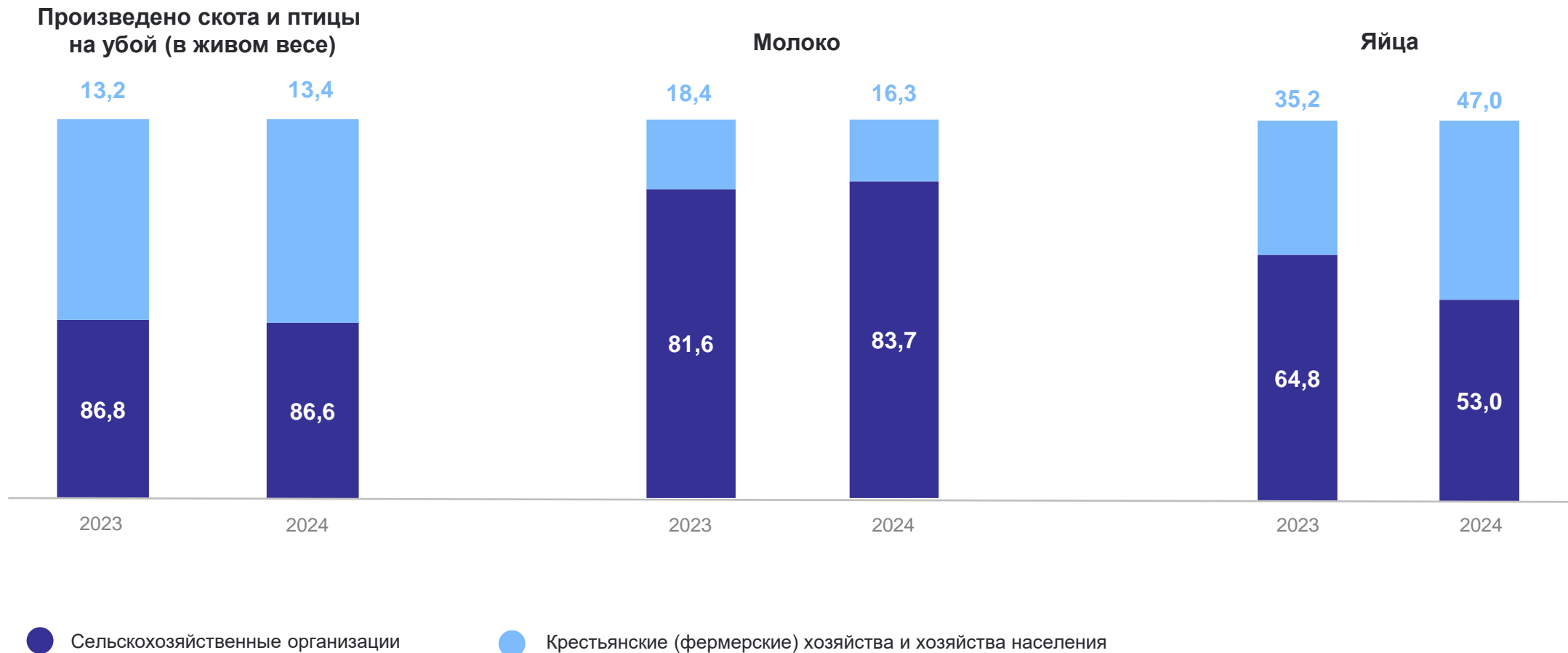


Январь – сентябрь 2024 г.

# СТРУКТУРА ПРОДУКЦИИ ЖИВОТНОВОДСТВА ПО КАТЕГОРИЯМ ХОЗЯЙСТВ

январь – сентябрь 2024 г., в процентах к итогу

ВОРОНЕЖСТАТ



# ПРОИЗВОДСТВО ПРОДУКЦИИ ЖИВОТНОВОДСТВА В СЕЛЬСКОХОЗЯЙСТВЕННЫХ ОРГАНИЗАЦИЯХ

ТЫСЯЧ ТОНН

ВОРОНЕЖСТАТ

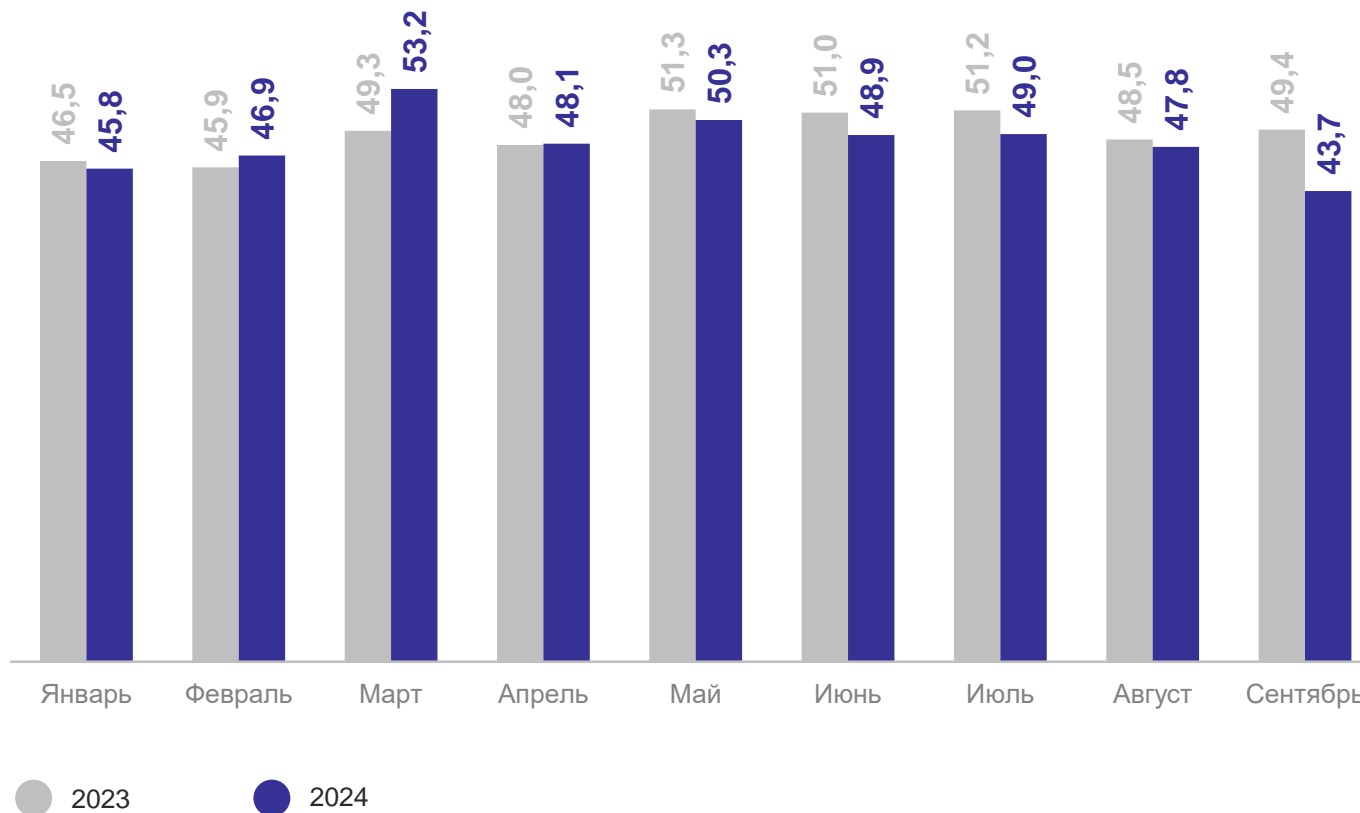
январь – сентябрь 2024 г.

Произведено скота и птицы  
на убой (в живом весе)

**433,7** тыс. тонн

к январю – сентябрю 2023 г.

**98,3%**





# ПРОИЗВОДСТВО ПРОДУКЦИИ ЖИВОТНОВОДСТВА В СЕЛЬСКОХОЗЯЙСТВЕННЫХ ОРГАНИЗАЦИЯХ

ВОРОНЕЖСТАТ

ТЫСЯЧ ТОНН



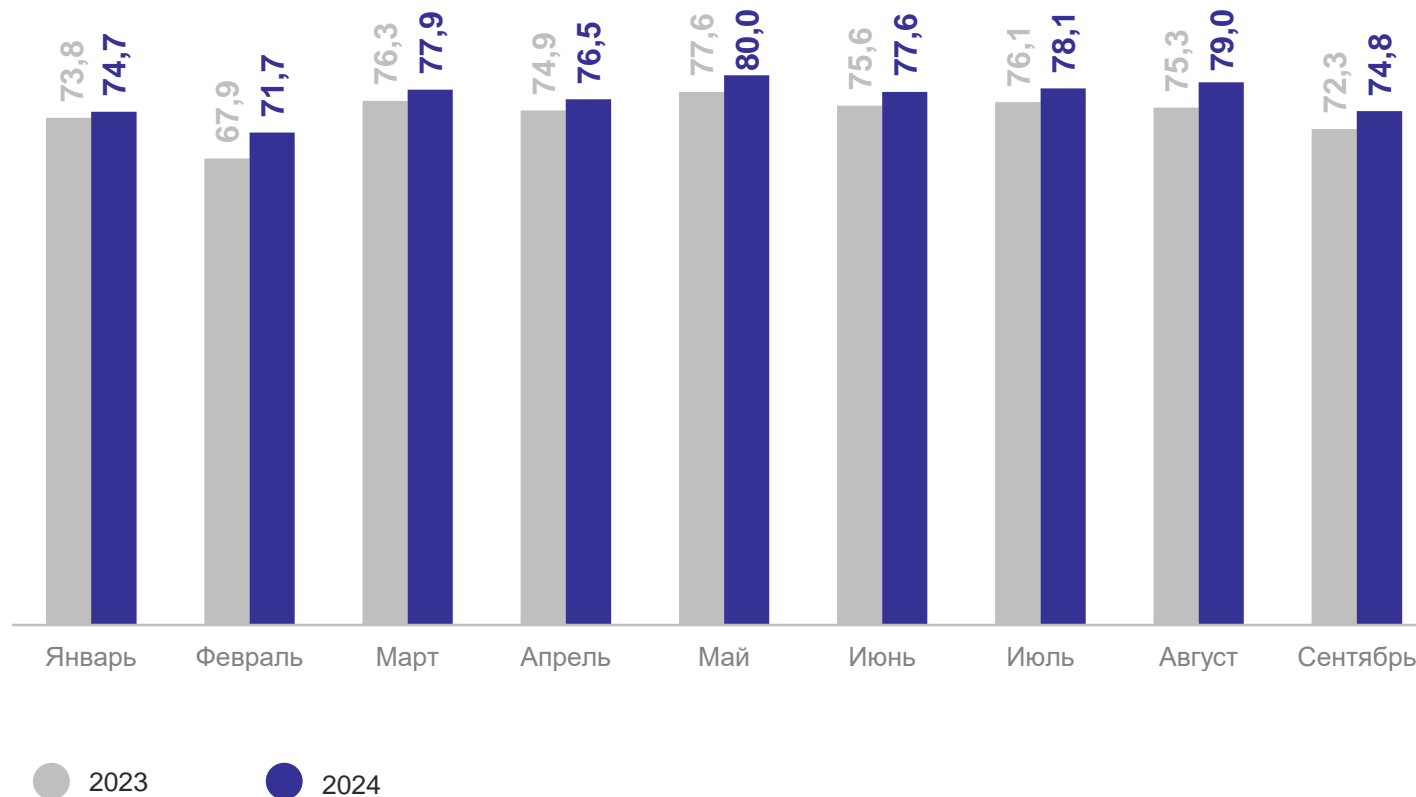
январь – сентябрь 2024 г.

Производство молока

**690,3** тыс. тонн

к январю – сентябрю 2023 г.

**103,1%**



# ПРОИЗВОДСТВО ПРОДУКЦИИ ЖИВОТНОВОДСТВА В СЕЛЬСКОХОЗЯЙСТВЕННЫХ ОРГАНИЗАЦИЯХ

ВОРОНЕЖСТАТ

млн штук



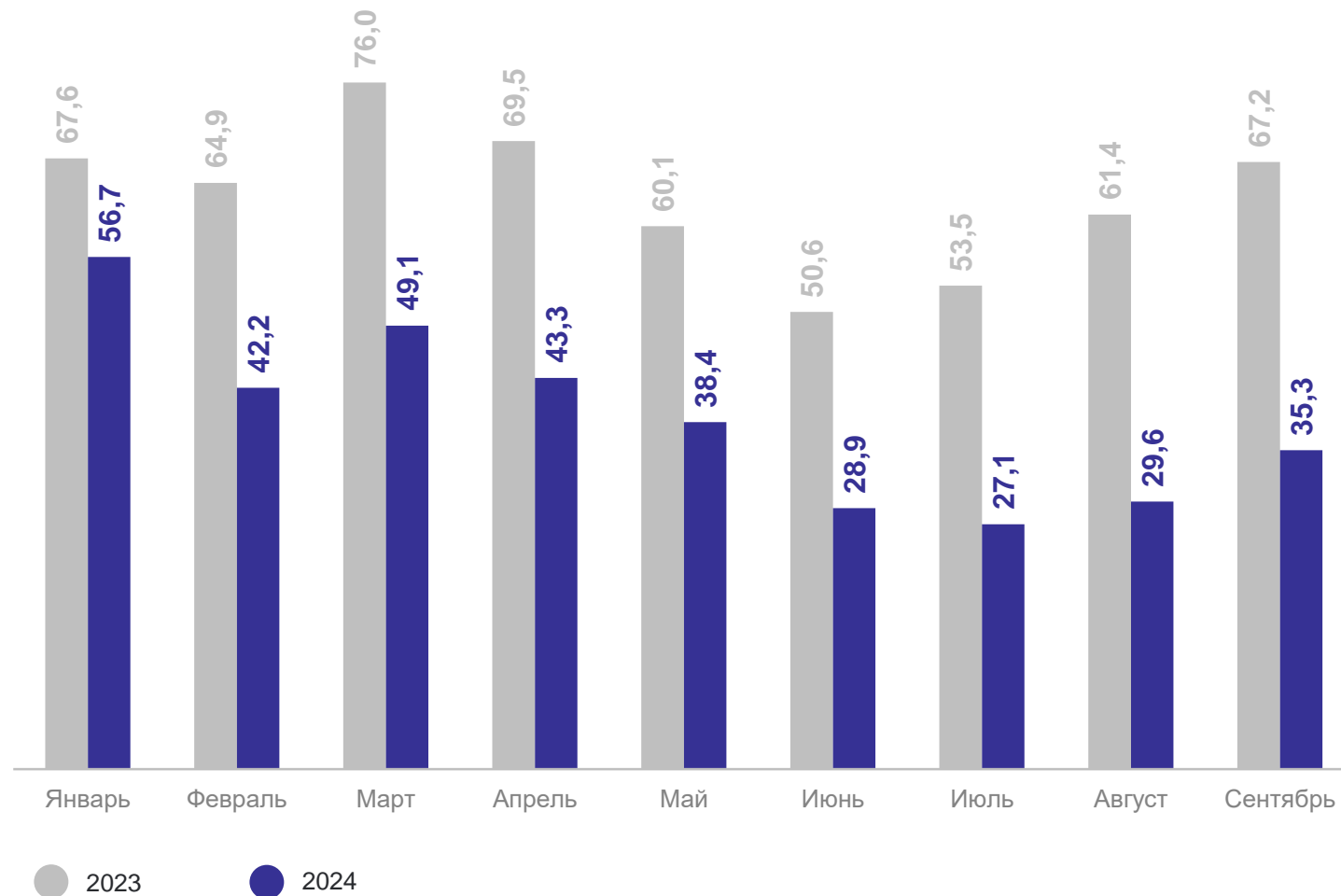
январь – сентябрь 2024 г.

Производство яиц

**350,6** млн штук

к январю – сентябрю 2023 г.

**61,4%**

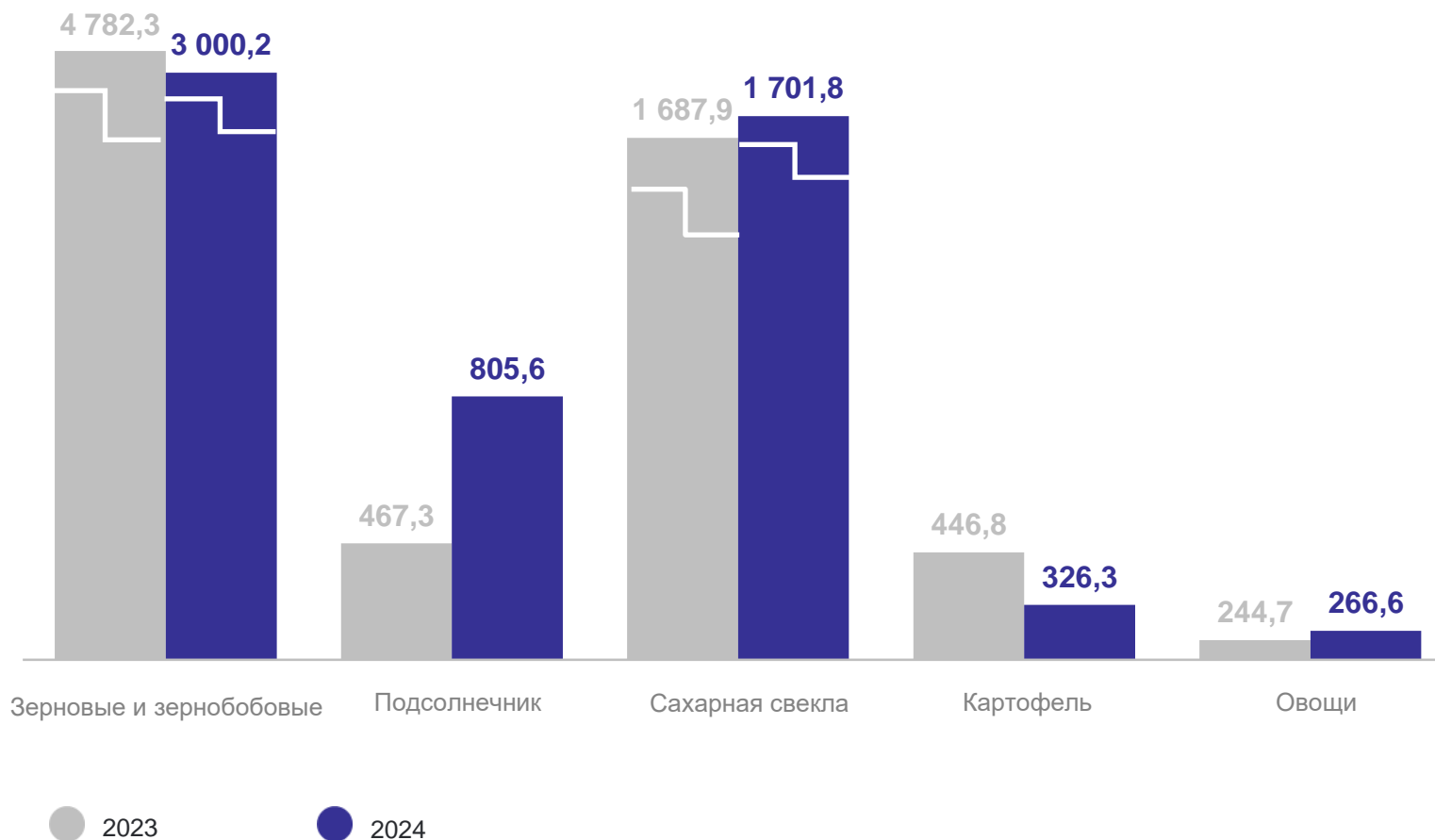


# ПРОИЗВОДСТВО ПРОДУКЦИИ РАСТЕНИЕВОДСТВА В ХОЗЯЙСТВАХ ВСЕХ КАТЕГОРИЙ

ВОРОНЕЖСТАТ

ТЫСЯЧ ТОНН

январь – сентябрь 2024 г.  
в % к январю – сентябрю 2023 г.



# СТРУКТУРА ПРОДУКЦИИ РАСТЕНИЕВОДСТВА ПО КАТЕГОРИЯМ ХОЗЯЙСТВ

ВОРОНЕЖСТАТ

в процентах к итогу



# УРОЖАЙНОСТЬ СЕЛЬСКОХОЗЯЙСТВЕННЫХ КУЛЬТУР В СЕЛЬСКОХОЗЯЙСТВЕННЫХ ОРГАНИЗАЦИЯХ

ВОРОНЕЖСТАТ

центнеров с гектара

январь – сентябрь 2024 г.  
в % январю – сентябрю 2023 г.

